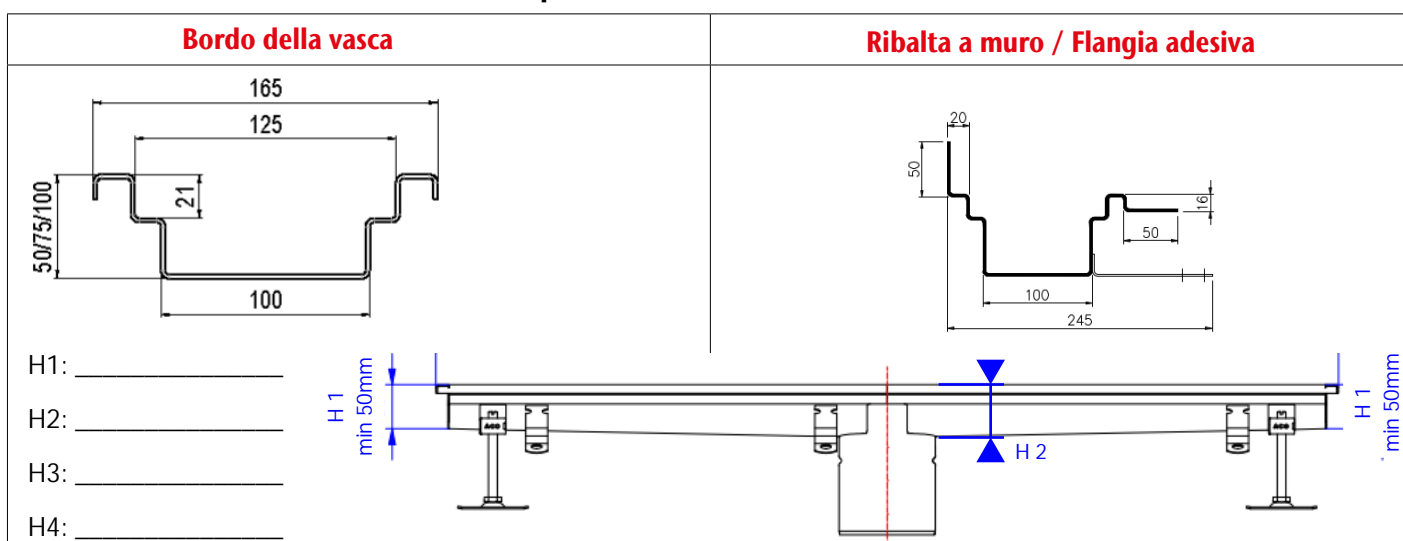


Richiesta/Preventivo	Ordine	Quantità
Azienda		Oggetto
Referente		
Strada		
Luogo		Note
Tel..		
E-Mail		
Luogo, data		Timbro, firma del cliente

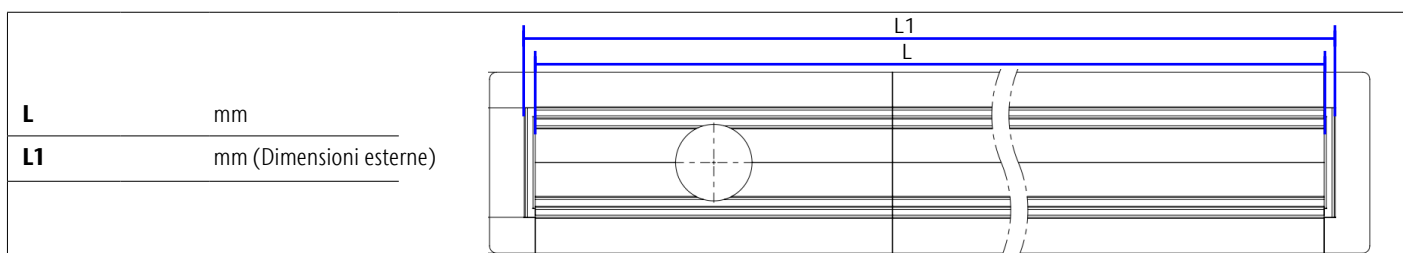
1. Dimensioni della canaletta a cassone con pendenza



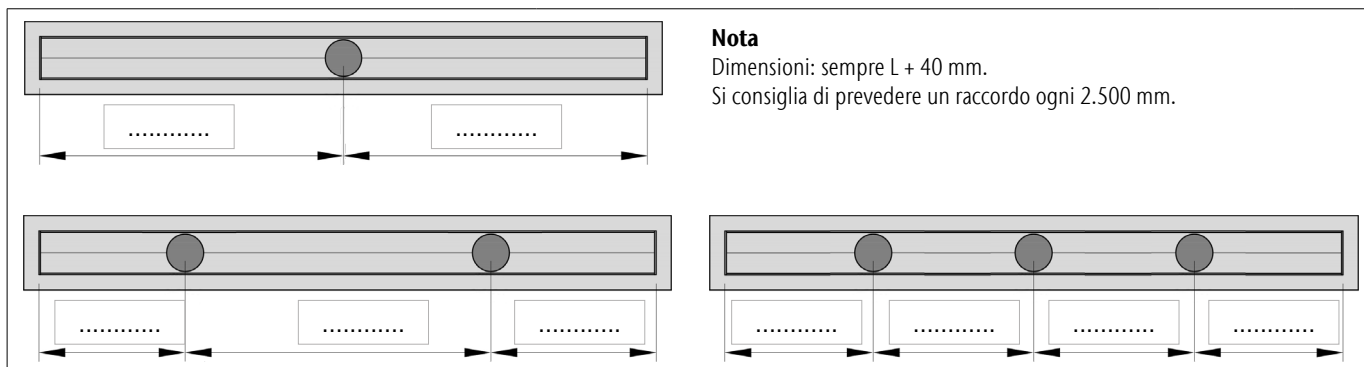
2. Flangia adesiva

Flangia adesiva su tutto il perimetro	Ribaltina posteriore	
Ribalta a destra	Ribalta a sinistra	Ribaltino a destra + a sinistra
Ribaltino posteriore + destro	Ribaltino posteriore + sinistro	Ribaltino posteriore + destro + sinistro

3. Lunghezza della grondaia



4. Numero di raccordi e posizione



Nota
Dimensioni: sempre L + 40 mm.
Si consiglia di prevedere un raccordo ogni 2.500 mm.

5. Corpo di scorrimento senza corpo di scarico

EG 150 verticale (barrare la casella corrispondente)		
DN 63	2091145	
DN 70	2014307	
DN 100	3006291	

EG 150 orizzontale (barrare la casella corrispondente)		
DN 63	2091144	
DN 70	2014356	
DN 100	3004429	

6. Griglia senza griglia

2002412	Griglia forata Quadrato 1.4301	A15	
2005556	Griglia ACO liscia 1.4301 L: 1000 mm	A15	
2005572	Griglia ACO liscia 1.430	C250	
2005554	Griglia ACO antiscivolo 1.4301	A15	

7. Accessori

sifone	N° art.		Puntelli da incasso	N° art.
	2021371		H: 110	
			H: 170	
			H: 250	

8. Altezza di installazione

Portata l/s		
H = 53 mm		
A min = H2+10mm	A max = H2 + 35mm	
B min. = H2 + 110mm	B max. = H2 + 135mm	

9. Note