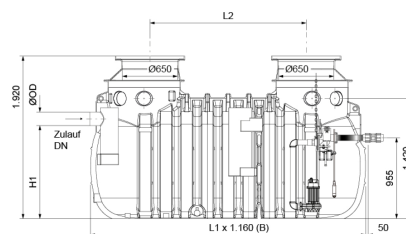



# Fettabscheider mit integrierter Pumpstation LipuLift-P-D Ausbaustufe 1

## Produktinformationen

- Fettabscheideranlage LipuLift-P-D gemäss SN EN 1825 und DIN 4040x100
- Polyethylen
- Integrierter Doppelpumpstation gemäss SN EN 12050
- Zum Erdeinbau
- Ausbaustufe 1
- Minimale Zulauftiefe: 900 mm (Verwendung von Abdeckungen ohne Auflageringe)  
Maximale Zulauftiefe: 1.200 mm (Verwendung von Abdeckungen mit Auflageringen mit einer Gesamthöhe von 300 mm)
- Integrierte Pumpstation zugänglich über eine der Schachtabdeckungen
  - Druckanschluss: 2" -  $\varnothing$  63 mm (PE-Rohr)
  - Rückflussverhinderer
  - Betriebsspannung: 400 V, 50 Hz, Drehzahl: 2900 U/min
  - Schutzart IP 68; Betriebsart: S1
- Ausführung LipuLift-P-D
  - Mit einer werkseitig vorbereiteten Saugleitung aus PE-HD DN 65 ( $\varnothing$  75 mm), mit Storz-B-Kupplung und Blinddeckel
  - Entsorgung bei geschlossener Abdeckung
  - Reinigung über die Deckel

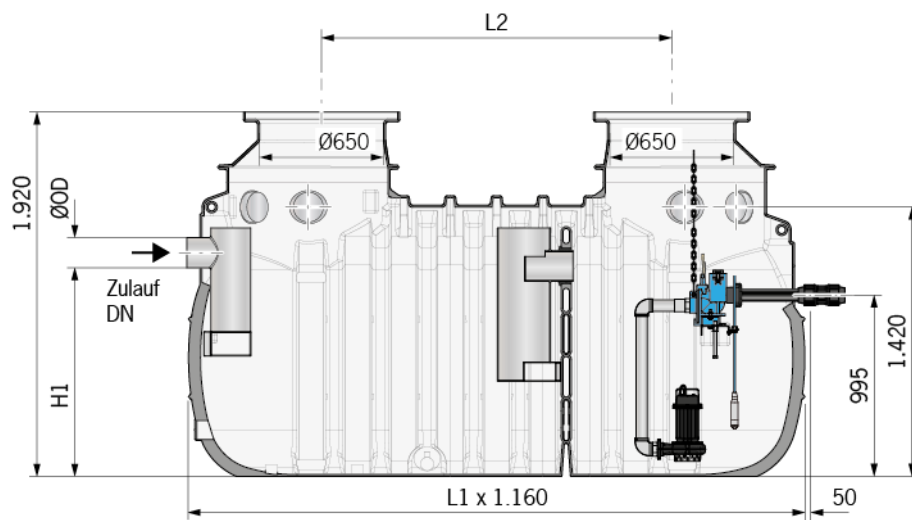


## Technische Daten zum Artikel

Typ	Sat $\varnothing$ 100/D
Nenngrösse	NS 4
Nennweite	110 mm

Schlammfang	590 l
Fettspeicher	370 l
Gesamtinhalt	1260 l
Art.Nr.	2093720

# Abmessungen



L1	2770 mm
L2	1500 mm
H1	1125 mm
B1	1160 mm