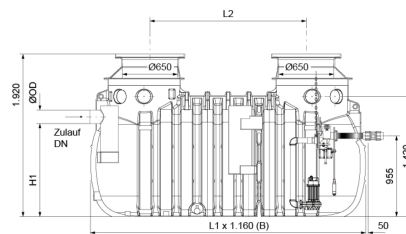



Fettabscheider mit integrierter Pumpstation LipuLift-P-D Ausbaustufe 1

Produktinformationen

- Fettabscheideranlage LipuLift-P-D gemäss SN EN 1825 und DIN 4040x100
- Polyethylen
- Integrierter Doppelpumpstation gemäss SN EN 12050
- Zum Erdeinbau
- Ausbaustufe 1
- Minimale Zulauftiefe: 900 mm (Verwendung von Abdeckungen ohne Auflageringe)
Maximale Zulauftiefe: 1.200 mm (Verwendung von Abdeckungen mit Auflageringen mit einer Gesamthöhe von 300 mm)
- Integrierte Pumpstation zugänglich über eine der Schachtabdeckungen
 - Druckanschluss: 2" - \varnothing 63 mm (PE-Rohr)
 - Rückflussverhinderer
 - Betriebsspannung: 400 V, 50 Hz, Drehzahl: 2900 U/min
 - Schutzart IP 68; Betriebsart: S1
- Ausführung LipuLift-P-D
 - Mit einer werkseitig vorbereiteten Saugleitung aus PE-HD DN 65 (\varnothing 75 mm), mit Storz-B-Kupplung und Blinddeckel
 - Entsorgung bei geschlossener Abdeckung
 - Reinigung über die Deckel

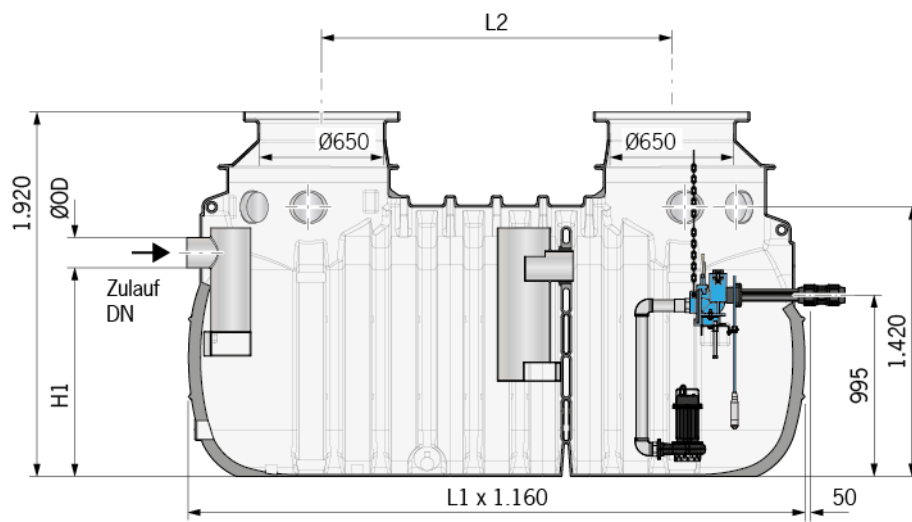


Technische Daten zum Artikel

| | |
|------------|-------------------------|
| Typ | Sat \varnothing 100/D |
| Nenngrösse | NS 7 |
| Nennweite | 160 mm |

| | |
|--------------|---------|
| Schlammfang | 780 l |
| Fettspeicher | 550 l |
| Gesamtinhalt | 1760 l |
| Art.Nr. | 2129358 |

Abmessungen



| | |
|----|---------|
| L1 | 3260 mm |
| L2 | 1990 mm |
| H1 | 1100 mm |
| B1 | 1160 mm |