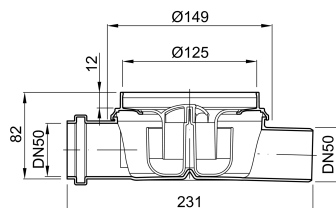


Ablaufkörper-Flatline, waagrecht mit seitlichem Zulauf

Produktinformationen zur Produktgruppe

ACO Produktvorteile

- Sortiment ausgelegt für unterschiedliche Fliesenstärken und Bodenaufbauhöhen
- Optimaler Rohrleitungszugang nach Entnahme des Geruchsverschlusses






- Bodenabläufe DN 50
- Aus Kunststoff (Polypropylen)
- Minimaler Bodenaufbau: 89 mm
- Mit herausnehmbaren Geruchsverschluss
 - Sperrwasserhöhe: 30 mm
- Mit integrierter Dichtung zur Abdichtung des Ringspaltes zwischen Ablaufkörper und Aufsatzstück
- Mit Bauzeitschutzdeckel
- Abweichend zu SN592000 Anforderungen, da die Sperrwasserhöhe 30 mm beträgt
- Passende Aufsatzstücke
 - Standard Aufsatzstücke
 - Aufsatzstücke für Dünnbettabdichtung
 - Aufsatzstücke für wählbare Oberfläche

Technische Daten zum Artikel 2505.00.00

Nennweite	Ausführung	Seitlicher Zulauf	Aussparung [mm]	Beschreibung	Abflusswert [l/s]	Gewicht [kg]
DN 50	Flatline	Mit seitlichem Zulauf	200 x 330	■ Sperrwasserhöhe: 30 mm	0,8	0,4



Zubehör

	Beschreibung	Passend für	Gewicht	Artikel-Nr.
			[kg]	
	<p>Verlängerung</p> <ul style="list-style-type: none"> ■ Aus Kunststoff ■ Geeignet für die Aufnahme von Aufsatzstücken aus Kunststoff sowie Pressdichtungsflanschen ■ Mit Lippendichtung ■ Für den vertieften Einbau von Bodenabläufen ■ Höhenausgleich ca. 160 mm 	<ul style="list-style-type: none"> ■ Alle Bodenabläufe Easyflow ■ Aufsatzstücke <ul style="list-style-type: none"> □ Stutzendurchmesser: 125 mm 	0,3	2040.00.00
	<p>Dünnbettflansch</p> <ul style="list-style-type: none"> ■ Flansch aus Kunststoff mit angespritztem Vlies ■ Geeignet für die Aufnahme von bauseits eingebrachten Flüssigabdichtungen im Verbundverfahren 	<ul style="list-style-type: none"> ■ Alle Aufsatzstücke Easyflow <ul style="list-style-type: none"> □ 2500.77.11 □ 2700.77.11 □ 2700.77.12 ■ Aufsatzstücke mit Stutzendurchmesser: 125 mm 	0,2	2040.00.01
	<p>Pressdichtungsflansch</p> <ul style="list-style-type: none"> ■ Flansch aus Kunststoff ■ Losflansch aus Edelstahl ■ Geeignet für die Aufnahme von bauseits eingebrachten Abdichtfolien für Dichtungsbahnen aus Kunststoffen, Elastomeren oder Bitumen 	<ul style="list-style-type: none"> ■ Alle Bodenabläufe Easyflow 	0,6	2040.00.02

