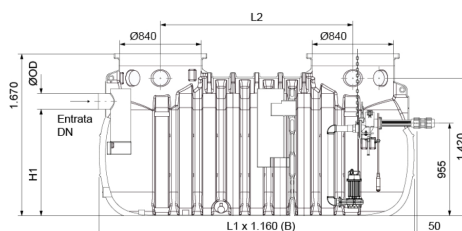



Separatore di grassi con stazione di pompaggio integrata LipuLift-PF-D stadio di espansione 1

Informazioni sulla gamma di prodotti

- Separatori di grassi LipuLift-PF-D secondo norme SN EN 1825 e DIN 4040/100
- Polietilene
- Stazione di pompaggio doppia integrata in conformità alla norma DIN EN 12050
- Due aperture per l'alloggiamento di anelli di supporto con un'altezza totale di max. 300 mm e coperture per le classi di carico A, B o D secondo SN EN 124
- Per installazione all'esterno
- Livello 1
- Per profondità di ingresso massime fino a 1.800/1.900 mm (con l'utilizzo di apposite coperture)
- Stazione di pompaggio integrata accessibile attraverso uno dei chiusini
 - Attacco a pressione: 2" - Ø 63 mm (tubo PE)
 - Prevenzione del riflusso
 - Tensione di esercizio: 400 V, 50 Hz, velocità: 2900 giri/min.
 - Grado di protezione IP 68; modalità di funzionamento: S1
- Versione LipuLift-PF-D
 - Con tubo di aspirazione in PE-HD DN 65 (Ø 75 mm) predisposto in fabbrica, con attacco Storz-B e coperchio cieco
 - Smaltimento con coperchio chiuso
 - Pulizia attraverso il coperchio

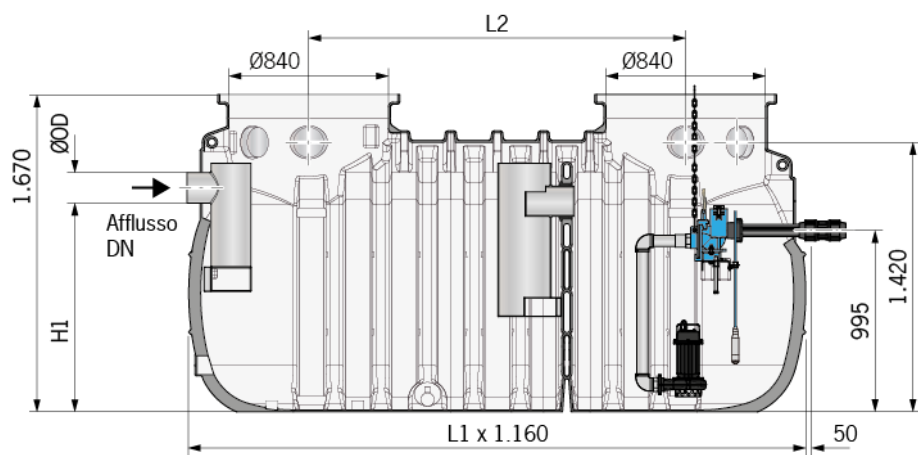


Dati tecnici dell'articolo

Tipo	Sat-100/D
Dimensione nominale	NG 5

Diametro nominale	110 mm
Sedimentatore	590 l
Separatore	370 l
Volume totale	1260 l
Cod. art.	2093723

Dimensioni



L1	2770 mm
L2	1500 mm
H1	1125 mm
B1	1160 mm